


YATIRIM FONLARI HAFTALIK BÜLTENİ

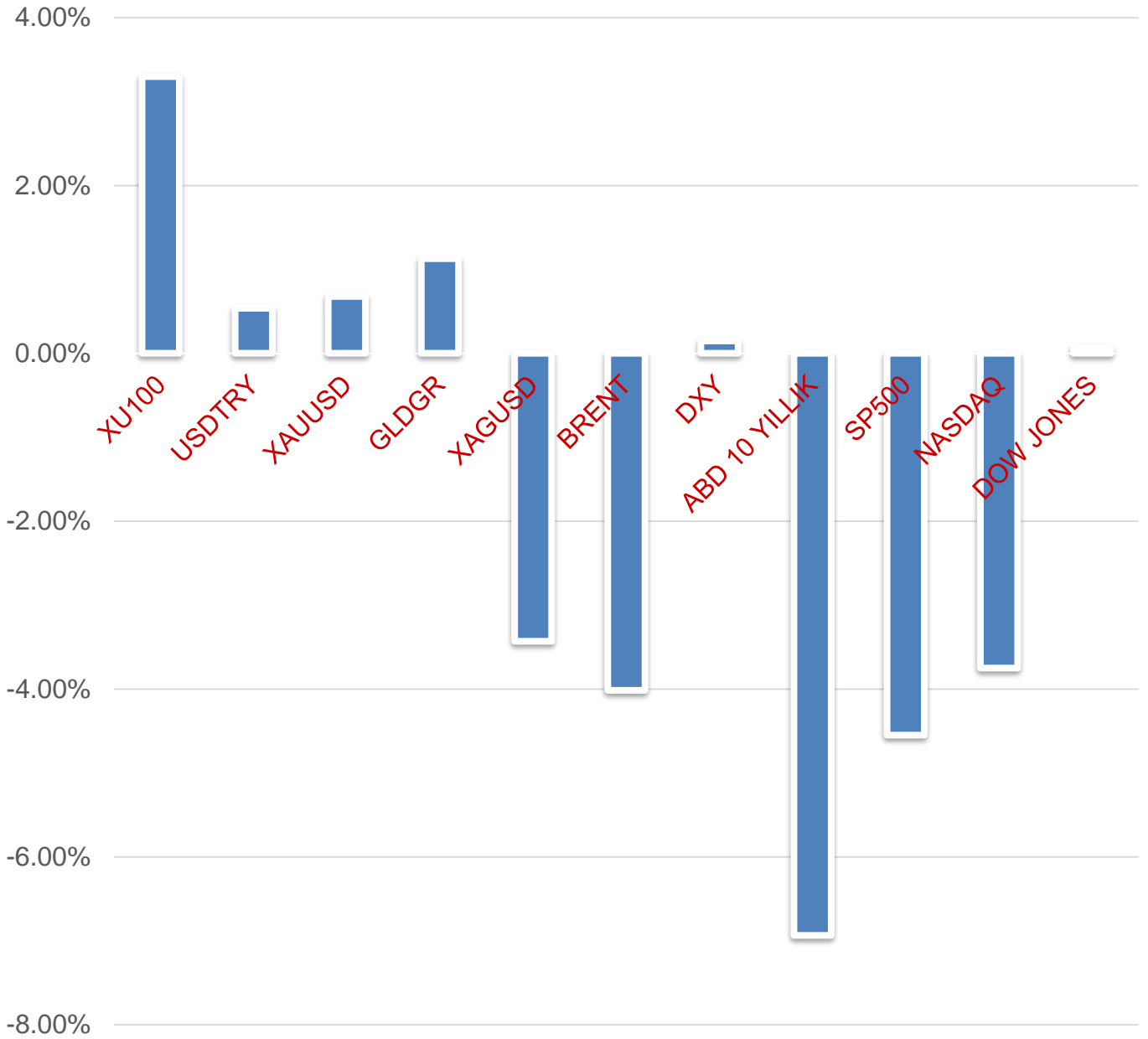


 **HALKYATIRIM**

halkyatirim.com.tr | 444 42 55

➤ **Geçtiğimiz hafta piyasadaki gelişmeler;**

HAFTALIK PERFORMANS (%)



FON TANIYALIM

(TAU) İş Portföy BIST Banka Endeksi Hisse Senedi (TL) Fonu (Hisse Senedi Yoğun Fon)

Yatırım Amacı ve Politikası

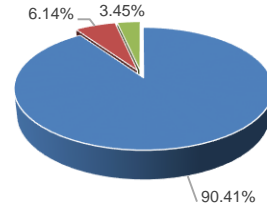
Fon toplam değerinin en az %80'i devamlı olarak BIST Banka Endeksi'nde yer alan ortaklık paylarına yatırılır. Fon yönetiminde yatırım yapılacak sermaye piyasası araçları izahnamenin 2.10. maddesinde yer alan formüle uygun olarak yapılan hesaplama çerçevesinde baz alınan endeksin değeri ile fonun birim pay değeri arasındaki korelasyon katsayısı en az %90 olacak şekilde, endeks kapsamındaki menkul kıymetlerden örnekleme yoluyla seçilir. Baz alınan endeks BIST Banka fiyat endeksidir. Ayrıca, Fon'un hisse senedi yoğun fon olması nedeniyle Fon portföy değerinin en az %80'i devamlı olarak menkul kıymet yatırım ortaklıkları payları hariç olmak üzere BİAŞ'ta işlem gören ihraççı paylarına, ihraççı paylarına ve pay endekslerine dayalı olarak yapılan vadeli işlem sözleşmelerinin nakit teminatlarına, ihraççı paylarına ve pay endekslerine dayalı opsiyon sözleşmelerinin primleri ile borsada işlem gören ihraççı paylarına ve pay endekslerine dayalı aracı kuruluş varantlarına yatırılır.

1 2 3 4 5 6 7

Not: 1-2 Düşük Risk, 3-4-5 Orta Risk, 6-7 Yüksek risk seviyelerini ifade etmektedir.

Fon Portföy Yöneticisi	İş Portföy
Fon Kodu	TAU
Kuruluş Tarihi	07.02.2001
Tedavüldeki Payı	2.334.034.350
Fon Aktif Değeri(TL)	412.768.908
Yatırımcı Sayısı	8427

Fon Varlık Dağılımı



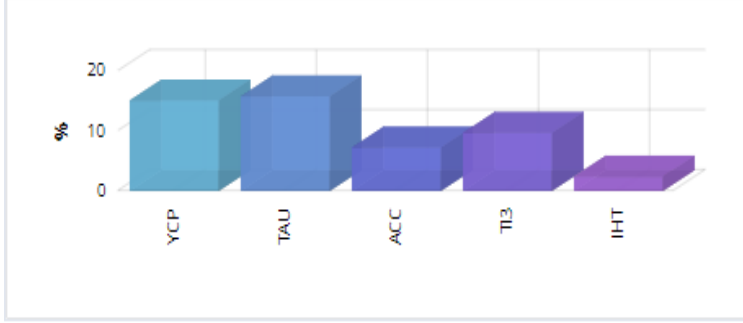
- Hisse Senedi
- Takasbank Para Piyasası
- Vadeli İşlemler Nakit Teminatı

Fon Getirisi ve Ölçüt Getiri

Periyot	Fon Net Getiri (%)	Ölçüt Getiri (%)	Mevduat Eşleniği
Son 1 Ay	35.42	35.53	447.47
Son 3 Ay	15.85	15.23	66.73
Son 6 Ay	10.67	11.20	22.47
Son 1 Yıl	199.09	197.50	205.25

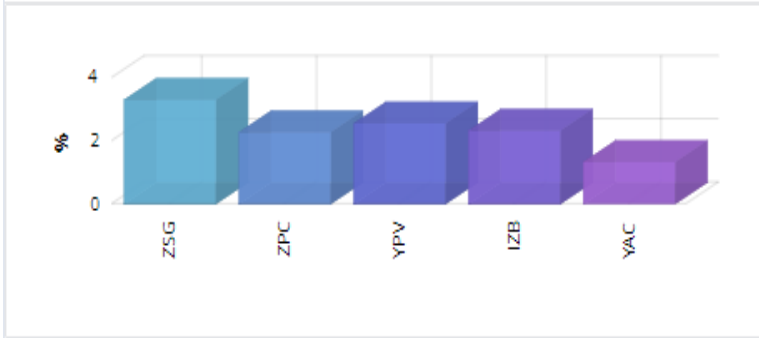
İlgili fona ulaşmak için [tıklayınız.](#)

 Haftalık Getiri (%)



- Geçen haftanın kazananı **Hisse Senedi Fonları** oldu.

 Haftalık Getiri (%)



- Geçen haftanın kaybedeni **Fon Sepeti Fonlar** oldu.

• En Çok Kazandıran 5 Fon:

İş Portföy BIST Banka
End.His.Sn. (TL) Fonu
(HSYF)
(TAU): %15.79

Kredi Portf. Bank. Sekt.
His. Sen. Serbest Fon
(YCP): %15.11

İş Portföy İş
Bank.İşt.End.His.Sn. (TL)
Fonu (HSYF)
(TI3): %9.70

İstanbul Portföy Bir. Değ.
Fon
(IPB): %7.72

Ziraat Portföy Agresif
Değişken Fon
(ZDZ): %5.82

• En Çok Kaybettiren 5 Fon:

İstanbul Portföy
Blockchain Teknolojileri
Karma Fon
(IVY): -%5.27

Garanti Portföy Yab.
Teknoloji BYF Fon Sep.
Fonu
(GUH): -%4.09

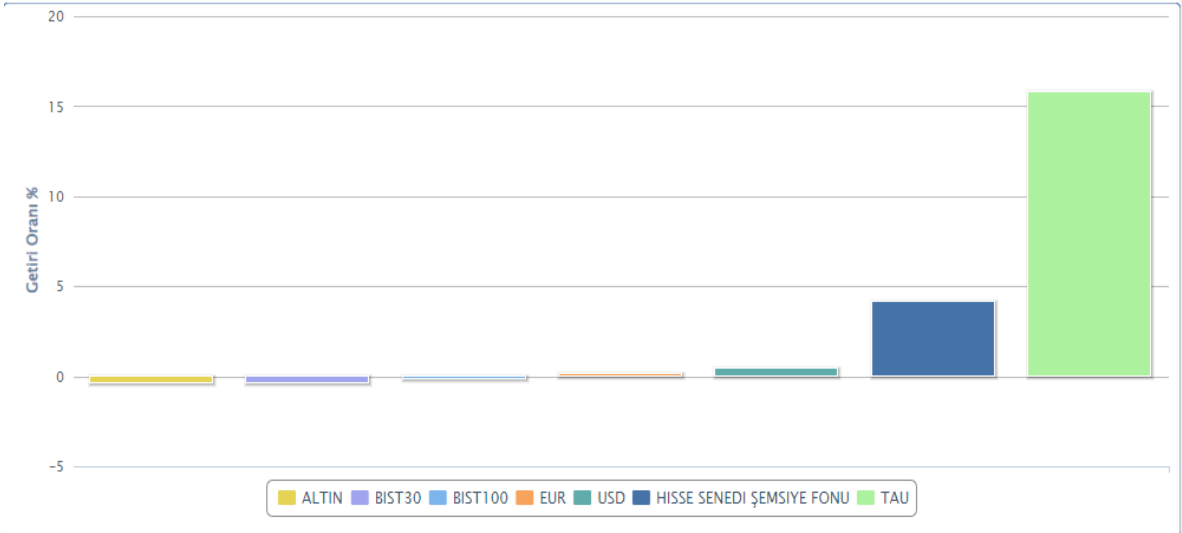
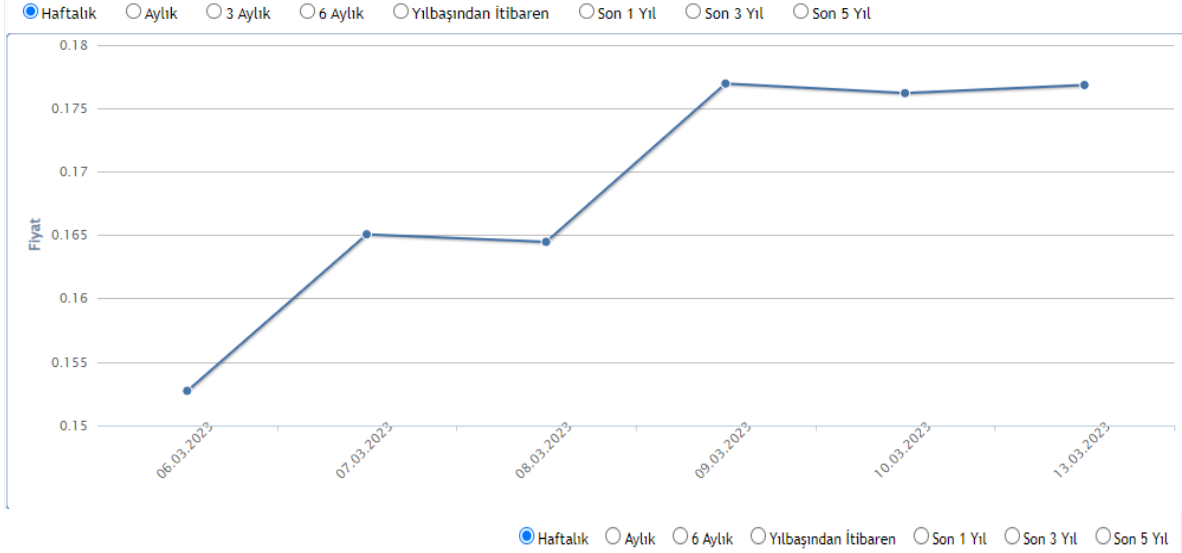
Yapı Kredi Port.Fintech Ve
Block.Tekn. Değişken Fon
(YZC): -%3.99

Yapı Kredi Port. Yab. Tek.
Sek. His. Sen. Fonu
(YAY): -%3.91

İş Portföy Emtia Yab. BYF
Fon Sepeti Fonu
(TGE): -%3.53

İlk sırada yer alan **İş Portföy BIST Banka End.His.Sn. (TL) Fonu (HSYF)** bu hafta **%15.79** getiri sağlamıştır.

Haftanın Yıldızı: TAU- İş Portföy BIST Banka End.His.Sn. (TL) Fonu (HSYF)



Yıllık Getiriler

Yıllık Getiriler	2023	2022	2021	2020	2019	2018	2017	2016	2015	2014
İş Portföy BIST Banka End.His.Sn. (TL) Fonu (HSYF)	1.988	204.49	2.624	-2.194	35.085	-28.914	27.583	10.157	-17.576	27.442
KYD O/N Repo Endeksi (Brüt)	1.757	13.996	19.476	11.64	22.701	18.443	11.944	9.252	10.343	9.55
BIST BANKA GETİRİ	1.28	220.856	4.289	-2.738	36.04	-29.205	35.272	9.736	-23.416	32.184
Altın	2.406	-0.331	-3.746	25.231	18.368	-1.602	13.21	8.488	-10.415	-1.768
Euro	0.741	32.589	66.302	36.07	10.211	32.962	22.675	17.231	12.064	-4.314
Dolar	1.381	39.591	80.258	24.984	12.408	39.645	7.545	20.921	24.751	8.724
BIST 100 Getiri Endeksi	-1.837	206.496	30.046	30.855	29.685	-18.068	52.067	11.592	-14.117	28.745
BIST 50 Getiri Endeksi	-0.076	205.625	28.151	23.81	27.272	-17.141	52.809	12.021	-15.076	28.387
BIST100 Endeksi	-2.262	196.566	25.796	29.056	25.369	-20.864	47.6	8.939	-16.325	26.429
BIST50 Endeksi	-0.539	195.281	23.933	22.15	22.921	-20.073	48.267	9.474	-17.235	26.173

Diğer fonlara ulaşabilmek için [tıklayınız.](#)

➤ Kategorisinin En Yüksek Getirili İlk 3 Fonu

Fon Kodu	Fon Adı	Haftalık Getiri(%)
Hisse Senedi Fonları		
TAU	İş Portföy BIST Banka End.His.Sn. (TL) Fonu (HSYF)	15.79
YCP	Yapı Kredi Portf. Bank. Sekt. His. Sen. Serbest Fon	15.11
TI3	İş Portföy İş Bank.İşt.End.His.Sn. (TL) Fonu (HSYF)	9.7
Borçlanma Aracı Fonları		
NJR	Nurol Portföy Birinci Borçlanma Araçları Fonu	0.49
GA1	Garanti Portföy Borç. Araç. Fonu	0.46
TBV	İş Portföy Orta Vad. Borç. Araç. (TL) Fonu	0.41
Para Piyasası Fonları		
RPP	Rota Portföy Para Piyasası (TL) Fonu	0.47
ZBJ	Ziraat Port. Başak Para Piyasası (TL) Fonu	0.46
ZNG	Ziraat Portföy Birinci Para Piyasası (TL) Fonu	0.46
Kısa Vadeli Borçlanma Aracı Fonları		
IST	İstanbul Portföy Kısa Vad. Borç. Araç. (TL) Fonu	0.46
HKV	Ziraat Port. Halkbank Kısa Vad.Borç.Araç. (TL) Fonu	0.39
Kıymetli Madenler ve Emtia Fonları		
RPG	Rota Portföy Altın Fonu	0.39
NJF	Nurol Portföy Altın Fonu	-0.05
KZL	KT Portföy Kızılay'a Destek Altın Katılım Fonu	-0.07
Katılım Fonları		
KTM	KT Portföy Birinci Katılım (TL) Fonu	0.77
NJY	Nurol Portföy Birinci Katılım Fonu	0.52
ZPG	Ziraat Portföy Kira Sert. (Sukuk) Katılım Fonu	0.44
Katılım Hisse Senedi Fonları		
Döviz Fonları		
YBE	Yapı Kredi Port. Eur. (Dolar) Bor. Araç. Fonu	1.66
YNK	Yapı Kredi Port.Nişantaşı Kar Payı Öd.Srbst(Dvz)Fon	1.44
GPC	Garanti Portföy İkinci Serbest (Döviz) Fon	1.34
Yabancı Hisse Senedi Fonları		
ZSF	Ziraat Port. S&P/OIC COMCEC 50 Shariah End. Yab.HSF	1.54
Robo Fonlar		
IBB	İş Portföy Atak Değişken Fon	1.65
TI7	İş Portföy Dengeli Değişken Fon	1.45
Değişken Fonlar		
IPB	İstanbul Portföy Bir. Değ. Fon	7.72
ZDZ	Ziraat Portföy Agresif Değişken Fon	5.82
ZBD	Ziraat Portföy Dengeli Değişken Fon	3.20
Fon Sepeti Fonları		
ZSG	Ziraat Portföy ESG Sürdürülebilirlik Fon Sepeti Fon	3.31
YPV	Yapı Kredi Portföy Üç. Fon Sepeti Fonu	2.56
IZB	İstanbul Portföy Birinci Fon Sepeti Serbest Fon	2.33
Serbest ve Karma Fonlar		
YUB	Yapı Kredi Port. Karaköy His.Sen. Srbst Fon (HSYF)	3.91
RHS	Rota Portföy Hisse Senedi (TL) Fonu (HSYF)	3.85
IJT	İş Portföy Tarım Serbest Fon	3.63

➤ Kategorisinin En Düşük Getirili İlk 3 Fonu

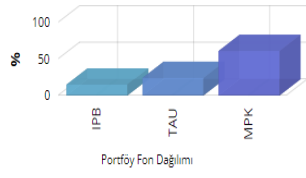
Fon Kodu	Fon Adı	Haftalık Getiri(%)
Hisse Senedi Fonları		
GBH	Garanti Portföy Birinci His. Sen. Serbest Fon(HSYF)	1.18
FUA	Ak Portföy İhracatçı Şirket.His.Sen.(TL)Fonu (HSYF)	2.19
ZJL	Ziraat Port. BIST100 Dışı Şirk.His.Sen. Fonu (HSYF)	2.37
Borçlanma Aracı Fonları		
YOT	Yapı Kredi Port. Orta Vad. Borç. Araç. Fonu	-0.15
TI6	İş Portföy Orta Vad. Borç. Araç. (TL) Fonu	0.24
YBS	Yapı Kredi Port. Özel Sek. Borç. Araç. Fonu	0.39
Para Piyasası Fonları		
IJV	İstanbul Portföy Birinci Para Piyasası (TL) Fonu	0.41
HLL	Ziraat Port. Halkbank Para Piyasası (TL) Fonu	0.43
IDL	Aktif Portföy Para Piyasası Fonu	0.44
Kıymetli Madenler ve Emtia Fonları		
AES	Ak Portföy Petrol Yab. BYF Fon Sepeti Fonu	-3.63
IOG	İş Portföy Gümüş Serbest Fon	-2.87
GZE	Garanti Portföy Emtia Serbest Fon	-2.76
Katılım Fonları		
KSR	KT Portföy Sürdürülebilirlik Katılım Fonu	-1.69
KCV	KT Portföy Çoklu Varlık Katılım Fonu	-0.64
GPF	Garanti Portföy Birinci Katılım Fonu	0.17
Katılım Hisse Senedi Fonları		
Döviz Fonları		
ARE	İstanbul Portföy Yab. (G.Ol.Piy.) Borç. Araç. Fonu	-1.33
MJL	Aktif Portföy Aktif Serbest (Döviz-Avro) Fon	0.08
TLE	Aura Portföy Yab. Borç. Araç. Fonu	0.20
Yabancı Hisse Senedi Fonları		
YAY	Yapı Kredi Port. Yab. Tek. Sek. His. Sen. Fonu	-3.91
AFV	Ak Portföy Avrupa Yab. His. Sen. Fonu	-1.95
TMG	İş Portföy Yab. His. Sen. Fonu	-0.40
Robo Fonlar		
MJB	Aktif Portföy Birinci Fon Sepeti Fonu	-1.57
TI4	İş Portföy Dengeli Değişken Fon	0.83
Değişken Fonlar		
DTZ	Ak Portföy Dönüştürücü Teknolojiler Değişken Fon	-3.27
GVA	Garanti Portföy Elektrikli ve Otonom Araç. Değ. Fon	-3.23
YLO	Yapı Kredi Portföy Elektrikli Araçlar Değişken Fon	-3.12
Fon Sepeti Fonları		
GUH	Garanti Portföy Yab. Teknoloji BYF Fon Sep. Fonu	-4.09
YZC	Yapı Kredi Port.Fintech Ve Block.Tekn. Değişken Fon	-3.99
TGE	İş Portföy Emtia Yab. BYF Fon Sepeti Fonu	-3.53
Serbest ve Karma Fonlar		
IVY	İstanbul Portföy Blockchain Teknolojileri Karma Fon	-5.27
IPJ	İş Portföy Elektrikli Araç. Karma Fon	-2.50
IJP	İş Portföy Blockchain Teknolojileri Karma Fon	-1.85

➤ Yatırım Fon dağılım önerilerine bakıldığında;

Normal fon dağılımlarında **Katılım** fonları ağırlık olarak öne çıkmaktadır. Agresif dağılım getirisi **%218**, Dengeli dağılım getirisi **%113** ve Korumacı dağılım getirisi **%36** olarak gerçekleşmiştir.

Normal Fon Dağılımları

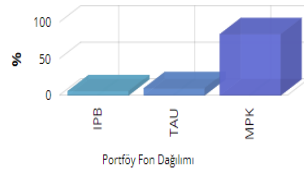
Agresif Dağılım



İstanbul Portföy Bir. Değ. Fon (IPB , 15%)
İŞ PORTFÖY BİST BANKA ENDEKSİ HİSSE SENEDİ FONU (HİSSE SENEDİ YOĞUN FON) (TAU , 24%)
Mükafat Portföy Kira Sert. Katılım Fonu (MPK , 61%)

Agresif Dağılım yüksek riskli bir dağılımdır.Son 1 yıllık getirisi **% 218** olarak gerçekleşmiştir.

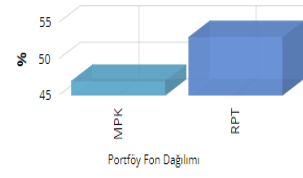
Dengeli Dağılım



İstanbul Portföy Bir. Değ. Fon (IPB , 6%)
İŞ PORTFÖY BİST BANKA ENDEKSİ HİSSE SENEDİ FONU (HİSSE SENEDİ YOĞUN FON) (TAU , 10%)
Mükafat Portföy Kira Sert. Katılım Fonu (MPK , 84%)

Dengeli Dağılım orta riskli bir dağılımdır.Son 1 yıllık getirisi **% 113** olarak gerçekleşmiştir.

Korumacı Dağılım



Mükafat Portföy Kira Sert. Katılım Fonu (MPK , 47%)
ROTA PORTFÖY İKİNCİ SERBEST (TL) FON (RPT , 53%)

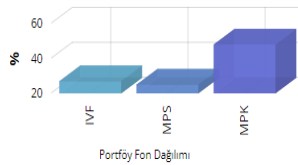
Korumacı Dağılım düşük riskli bir dağılımdır.Son 1 yıllık getirisi **% 36** olarak gerçekleşmiştir.

Fon dağılımlarını oluşturmak için kullandığımız modellerimizin tümünde "Öneri Yöntemi" olarak Markowitz MVO kullanılırken, Amaç Fonksiyonu ve Getiri Modeli bileşenleri agresif, dengeli ve korumacı modeller özelinde farklılık göstermektedir.

Katılım fon dağılımlarında **Katılım Hisse Senedi, Kira Sertifikaları** fonu ağırlık olarak öne çıkmaktadır. Agresif dağılım getirisi **%125**, Dengeli dağılım getirisi **%83** ve Korumacı dağılım getirisi **%23** olarak gerçekleşmiştir.

Katılım Fon Dağılımları

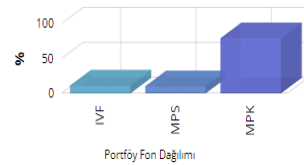
Katılım Agresif Dağılım



İstanbul Portföy Katılım Hisse Senedi Fonu (IVF , 27%)
Mükafat Portföy Katılım His. Sen. Fonu (HSYF) (MPS , 25%)
Mükafat Portföy Kira Sert. Katılım Fonu (MPK , 48%)

Agresif Dağılım yüksek riskli bir dağılımdır.Son 1 yıllık getirisi **% 125** olarak gerçekleşmiştir.

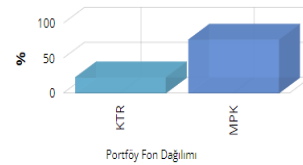
Katılım Dengeli Dağılım



İstanbul Portföy Katılım Hisse Senedi Fonu (IVF , 11%)
Mükafat Portföy Katılım His. Sen. Fonu (HSYF) (MPS , 10%)
Mükafat Portföy Kira Sert. Katılım Fonu (MPK , 79%)

Dengeli Dağılım orta riskli bir dağılımdır.Son 1 yıllık getirisi **% 83** olarak gerçekleşmiştir.

Katılım Korumacı Dağılım



KT PORTFÖY BİRİNCİ KATILIM SERBEST FON (KTR , 23%)
Mükafat Portföy Kira Sert. Katılım Fonu (MPK , 77%)

Korumacı Dağılım düşük riskli bir dağılımdır.Son 1 yıllık getirisi **% 23** olarak gerçekleşmiştir.

Fon dağılımlarını oluşturmak için kullandığımız modellerimizin tümünde "Öneri Yöntemi" olarak Markowitz MVO kullanılırken, Amaç Fonksiyonu ve Getiri Modeli bileşenleri agresif, dengeli ve korumacı modeller özelinde farklılık göstermektedir.

Haftalık Takvim

Haftalık Veri Takvimi						
Tarih	TSİ	Ülke	Açıklanacak Veri	Dönemi	Beklenti	Önceki
13 Mart	10:00	Türkiye	Ödemeler Dengesi (milyar dolar)	Ocak	-10.10	-5.91
14 Mart	15:30	ABD	TÜFE (Aylık)	Şubat	0.4%	0.5%
14 Mart	15:30	ABD	TÜFE (Yıllık)	Şubat	6.0%	6.4%
14 Mart	15:30	ABD	Çekirdek TÜFE(Aylık)	Şubat	0.4%	0.4%
14 Mart	15:30	ABD	Çekirdek TÜFE(Yıllık)	Şubat	5.5%	5.6%
14 Mart	15:30	ABD	Çekirdek TÜFE Endeksi	Şubat	-	302.702
15 Mart	02:50	Japonya	BOJ Ocak Ayı Toplantı Tutanaqları			
15 Mart	04:20	Çin	1 Yıllık Ortalama Borçlanma Faizi	Şubat	2.75%	2.75%
15 Mart	05:00	Çin	Sanayi Üretimi (Yıllık, Kümülatif)	Şubat	2.6%	3.6%
15 Mart	05:00	Çin	Perakende Satışlar (Yıllık, Kümülatif)	Şubat	3.5%	-0.2%
15 Mart	12:00	Türkiye	Merkezi Yönetim Bütçe Dengesi	Şubat	-	-32.2B
15 Mart	13:00	Euro Bölgesi	Sanayi Üretimi (Aylık)	Ocak	0.4%	-1.1%
15 Mart	13:00	Euro Bölgesi	Sanayi Üretimi (Yıllık)	Ocak	0,4%	-1.7%
15 Mart	14:00	ABD	MBA Mortgage Başvuruları	Haftalık	-	7.4%
15 Mart	15:30	ABD	Perakende Satışlar (Aylık)	Şubat	0.2%	3.0%
15 Mart	15:30	ABD	Çekirdek Perakende Satışlar (Aylık)	Şubat	0.1%	2.3%
15 Mart	15:30	ABD	ÜFE (Aylık)	Şubat	0.3%	0.7%
15 Mart	15:30	ABD	ÜFE (Yıllık)	Şubat	5.4%	6.0%
15 Mart	15:30	ABD	Çekirdek ÜFE (Aylık)	Şubat	0.4%	0.5%
15 Mart	15:30	ABD	Çekirdek ÜFE (Yıllık)	Şubat	5.2%	5.4%
15 Mart	15:30	ABD	Empire İmalat Endeksi	Mart	-7.7	-5.8
15 Mart	17:00	ABD	NAHB Konut Piyasası Endeksi	Mart	41	42
16 Mart	02:50	Japonya	Çekirdek Makine Siparişleri (Aylık)	Ocak	1.6%	1.6%
16 Mart	02:50	Japonya	Çekirdek Makine Siparişleri (Yıllık)	Ocak	-3.4%	-6.6%
16 Mart	02:50	Japonya	İhracat (Yıllık)	Ocak	7%	3.5%
16 Mart	02:50	Japonya	İthalat (Yıllık)	Ocak	12.4%	17.8%
16 Mart	07:30	Japonya	Sanayi Üretimi (Aylık, Final)	Ocak	-	-4.6%
16 Mart	07:30	Japonya	Sanayi Üretimi (Yıllık, Final)	Ocak	-	-2.3%
16 Mart	14:30	Türkiye	Konut Fiyat Endeksi (Aylık)	Ocak	-	5.29%
16 Mart	14:30	Türkiye	Konut Fiyat Endeksi (Yıllık)	Ocak	-	16.78%
16 Mart	15:30	ABD	Haftalık İşsizlik Maaşı Başvuruları	11 Mart	-	211K
16 Mart	15:30	ABD	Devam Eden Başvurular	4 Mart	-	1718K
16 Mart	15:30	ABD	Konut Başlangıçları (Aylık)	Şubat	0.8%	0.1%
16 Mart	15:30	ABD	Konut Başlangıçları	Şubat	1310K	1309K
16 Mart	15:30	ABD	İnşaat İzinleri	Şubat	1350K	1339K
16 Mart	15:30	ABD	Philadelphia FED Görünüm Endeksi	Mart	-14.8	-24.3
16 Mart	15:30	ABD	İthalat Fiyat Endeksi (Aylık)	Şubat	-0.2%	-0.2%
16 Mart	15:30	ABD	İthalat Fiyat Endeksi (Yıllık)	Şubat	-	0.8%
16 Mart	15:30	ABD	İhracat Fiyat Endeksi (Aylık)	Şubat	-0.3%	0.8%
16 Mart	15:30	ABD	İhracat Fiyat Endeksi (Yıllık)	Şubat	-	2.3%
16 Mart	16:15	Euro Bölgesi	AMB Polika Faiz Kararı	Mart	3.50%	3.00%
16 Mart	16:45	Euro Bölgesi	AMB Başkanı Lagarde'ın Konuşması			
17 Mart	10:00	Türkiye	Piyasa Katılımcıları Anketi - 12 Aylık Enflasyon Beklentisi	Mart	-	30.75%
17 Mart	13:00	Euro Bölgesi	TÜFE (Aylık, Final)	Şubat	-	0.8%
17 Mart	13:00	Euro Bölgesi	TÜFE (Yıllık, Final)	Şubat	-	8.6%
17 Mart	13:00	Euro Bölgesi	TÜFE Çekirdek (Yıllık)	Şubat	-	5.6%
17 Mart	16:15	ABD	Sanayi Üretimi (Aylık)	Şubat	0.5%	0.0%
17 Mart	16:15	ABD	Kapasite Kullanım Oranı	Şubat	78.5%	78.3%
17 Mart	17:00	ABD	Michigan Üniversitesi Güven Endeksi	Mart	67.0	67.0
17 Mart	17:00	ABD	Michigan Üniversitesi 1 yıllık enflasyon beklentisi	Mart	-	4.1%
17 Mart	17:00	ABD	Michigan Üniversitesi 5-10 yıllık enflasyon beklentisi	Mart	-	2.9%
17 Mart	17:00	ABD	Michigan Üniversitesi Beklentiler	Mart	-	64.7
17 Mart	17:00	ABD	Michigan Üniversitesi Cari Beklentiler	Mart	-	70.7
17 Mart	17:00	ABD	Öncü Endeks	Şubat	-0.2%	-0.3%

Yatırım Danışmanlığı ve Bireysel Portföy Yönetimi

Özlem ÜNAL
Müdür

Semih Can ÖZER
Uzman

Semih ÖZER
Uzman

Gizem Tetik ARGİN
Uzman

Huzeyfe KARAKUŞ
Uzman Yardımcısı



yrtدانismanligibpy@halkyatirim.com.tr



0(212) 314 81 81

ÇEKİNCE

"Yatırım Danışmanlığı" hizmeti; aracı kurumlar, portföy yönetim şirketleri, mevduat kabul etmeyen bankalar ile müşteri arasında imzalanacak Yatırım Danışmanlığı sözleşmesi çerçevesinde sunulmaktadır. Burada yer alan bilgi, yorum ve tavsiyeleri, kişilerin yerindelik testi ile belirlediği risk seviyeleri dikkate alınarak, Halk Yatırım Yatırım Danışmanlığı ve Araştırma birimi nezdinde güvenilir olduğuna inanılan bilgi kaynaklarından yararlanarak hazırlanmakta ve kişiye özel sunulmaktadır. Verilen bu tavsiyeler mali durumunuz ile risk ve getiri tercihlerinize uygun olmayabilir. Bu nedenle, risk yapınıza uygun olmayan şekilde sadece burada yer alan bilgilere dayanılarak yatırım kararı verilmesi beklentilerinize uygun sonuçlar doğurmayabilir. Size özel olarak tahsis edilen Yatırım Danışmanınız ile irtibata geçmeniz ve mali durumunuz ve risk seviyelerinize uygun kararları birlikte almanız tavsiye edilir.

Veri ve grafikler güvenilirliğine inandığımız güvenilir kaynaklardan derlenmiş olup, yapılan yorumlar sadece HALK YATIRIM MENKUL DEĞERLER A.Ş. Yatırım Danışmanlığı'nın beklentilerini yansıtmaktadır. Bu bilgiler ışığında yapılan ve yapılacak olan ileriye dönük yatırımların sonuçlarından Şirketimiz hiçbir şekilde sorumlu tutulamaz. Ayrıca, Halk Yatırım Menkul Kıymetler A.Ş.'nin yazılı izni olmadıkça içeriği kısmen ya da tamamen üçüncü kişilerce hiç bir şekil ve ortamda yayınlanamaz, iktisap edilemez, alıntı yapılamaz, kullanılamaz. İleti, gönderilen kişiye özel ve münhasırdır. İlave olarak, bu raporun gönderildiği ve yukarıdaki açıklamalarımız doğrultusunda kullanıldığı ülkelerdeki yasal düzenlemelerden kaynaklı tüm talep ve dava haklarımız saklıdır.

Uyarı Notu: Bu e-posta'nın içerdiği bilgiler (ekleri dahil olmak üzere) gizlidir. Onayımız olmaksızın üçüncü kişilere açıklanamaz. Bu mesajın gönderilmek istendiği kişi değilseniz, lütfen mesajı sisteminizden derhal siliniz. Halk Yatırım Menkul Değerler A.Ş. bu mesajın içerdiği bilgilerin doğruluğu veya eksiksiz olduğu konusunda bir garanti vermemektedir. Bu nedenle bilgilerin ne şekilde olursa olsun, içeriğinden, iletilmesinden, alınmasından, saklanmasından sorumlu değildir. Bu mesajın içeriği yazarına ait olup, Halk Yatırım Menkul Değerler A.Ş.'nin görüşlerini içermeyebilir.

